

ERA W

DAS NEUE SORTIMENT MIT WANDSENDERN
ZUR STEUERUNG VON MARKISEN UND ROLLLÄDEN:
EINFACHE BENUTZUNG MIT ZUSÄTZLICHEN FUNKTIONEN



Nice



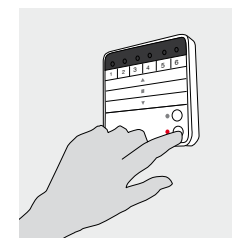
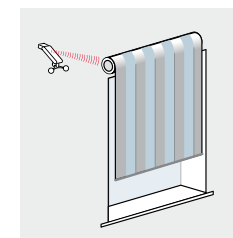
LEICHTE DUPLIZIERUNG, INDEMAN MAN EINFACH NUR ZWEI SENDER ANNÄHERT UND EINE TASTE DRÜCKT.



INTUITIVES PROGRAMMIERVERFAHREN DANK DER TASTEN AN DER SENDERRÜCKSEITE.



VERDECKT EINGebaUTE WANDHALTERUNG IN DER VERPACKUNG INBEGRIFFEN.



LEICHTE AKTIVIERUNG UND DEAKTIVIERUNG DES SONNENSENSORS ÜBER SPEZIELLE TASTEN.

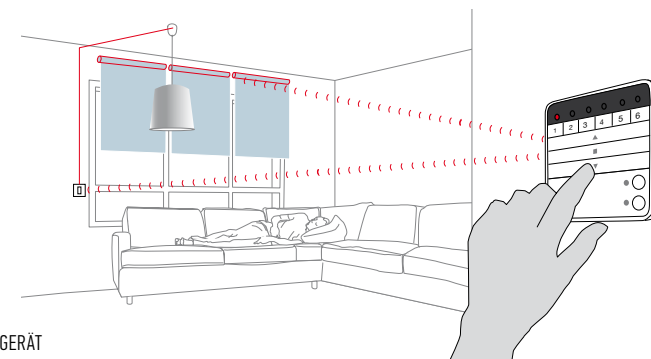
VERFÜGBARE VERSIONEN DER LINIE ERA W

CODE	BESCHREIBUNG	ST./PACK
W1	WANDSENDER, DER 1 AUTOMATISIERUNGSGRUPPE AKTIVIERT	1
W1S	WANDSENDER, DER 1 AUTOMATISIERUNGSGRUPPE MIT DEN TASTEN SONNE ON UND SONNE OFF AKTIVIERT	1
W6	WANDSENDER, DER BIS ZU 6 AUTOMATISIERUNGSGRUPPEN EINZELN ODER ALS MULTIPLE GRUPPEN AKTIVIERT	1
W6S	WANDSENDER, DER BIS ZU 6 AUTOMATISIERUNGSGRUPPEN EINZELN ODER ALS MULTIPLE GRUPPEN MIT DEN TASTEN SONNE ON UND SONNE OFF AKTIVIERT	1

TECHNISCHE EIGENSCHAFTEN

VERSORGUNG (Vdc)	2 ALKALIBATTERIEN 1.5 Vdc AAA
BATTERIEDAUER	ETWA 2 JAHRE BEI 10 ÜBERTRAGUNGEN AM TAG
FREQUENZ	433.92 MHz ±100 kHz
SCHUTZGRAD (IP)	40 (VERWENDUNG IM HAUS ODER IN GESCHÜTZTEN BEREICHEN)
DURCHSCHNITTLICHE REICHWEITE	ETWA 200 m IM FREIEN, 35 m IM INNENBEREICH
FUNK- CODE	ROLLING CODE
BETRIEBSTEMPERATUR (°C MIN. MAX.)	-5°C ; +55°C
MAßE (mm)	80x80x15
GEWICHT (g)	70

ERA W UND TT2L INTEGRIERTE AUTOMATISIERUNGS- UND LICHTSTEUERUNG



TT2L
ULTRAKLEINES EINGEBAUTES STEUERGERÄT MIT INTEGRIERTEM FUNKEMPFÄNGER ZUR STEUERUNG VON BELEUCHTUNGSANLAGEN 230 Vac.

DIE STEUERUNG VON EINER "GRUPPE"

Mithilfe des Senders Era W ist es möglich, einzelne Automatisierungen, Automatisierungsgruppen und mit Era W6 auch multiple Gruppen zu steuern.

Um mit einer einzigen Taste eine **Gruppe gleichartiger Automatisierungen** (nur Rollläden und Markisen) während der Programmierphase zu verbinden, ist es notwendig, jene Taste allen Automatisierungen zuzuordnen, die man gemeinsam betätigen möchte.

Wenn man beispielsweise die Taste 5, der die Rollos der ersten Etage zugeordnet sind, und die entsprechende Steuertaste, die man betätigen möchte (Aufwärtsbewegung= ▲, stop = ■, Abwärtsbewegung = ▼) wählt, werden alle Rollos gleichzeitig betätigt.

DIE STEUERUNG MULTIPLER GRUPPEN

Mit Era W6 kann man auch Gruppen mit andersartigen Automatisierungen (Markisen und Rollläden) bilden, die "**multiple Gruppen**" genannt werden. Wenn man beispielsweise alle Rollläden und Rollos herunterlassen möchte, wählt man die Tasten 3 und 4 (Rollläden), die Taste 5 (Rollos) und zusätzlich die Taste zur Abwärtsbewegung (▼).

INTEGRATION MIT ANDEREN SYSTEMEN

Außer dem Sonnenschutz ist es mit Era W6 auch möglich, die Außenbeleuchtung des Hauses zu verwalten. Wenn man zum Beispiel die Außenlampen (bei einer maximalen Leistung von 1000 W/500 VA) an einen Empfänger oder ein Steuergerät TT2L anschließt, ist es durch die Wahl einer Taste des Senders möglich, alle gemeinsam zu kontrollieren.

LEGENDE:

- 1. EINZELAUTOMATISIERUNG - MARKISE
- 2. EINZELAUTOMATISIERUNG - MARKISE
- 3. EINZELAUTOMATISIERUNG - ROLLLÄDEN
- 4. EINZELAUTOMATISIERUNG - ROLLLÄDEN
- 5. GRUPPE - ROLLOS
- 6. GRUPPE - AUSSENBELEUCHTUNG



Nice SpA
Oderzo TV Italia
Ph. +39.0422.85.38.38
info@niceforyou.com

Entdecken Sie alle Nice Produkte
und Service für die Automatisierung
Ihres Heims auf der Webseite:
www.niceforyou.com



Nice cares for the environment.
Using natural paper it avoids excessive use
of raw materials and forest exploitation.
Waste is reduced, energy is saved
and climate quality is improved.