

Farben und Ausführungen Colours and Models



Oberflächen - Surfaces

Kassette 49 (K49)
Oberfläche / Surface: Woodgrain

Mittelsicke (MS)
Oberfläche / Surface: Woodgrain

Ohne Sicke (OS)
Oberfläche / Surface: Holzstruktur

Kassette 65, 100 (K65, K100)
Oberfläche / Surface: Holzstruktur

RAL 9016 - verkehrsweiß

RAL 1015 - hellgelb

RAL 3003 - rubinrot

RAL 6005 - moosgrün

RAL 7038 - achatgrau

RAL 7046 - telegrau

RAL 8001 - ockerbraun

RAL 8003 - lehm Braun

RAL 8014 - sepia Braun

RAL 9006 - weißaluminium



Wählen Sie Ihre Farbe aus über 150 Farbtönen der RAL-Karte oder 3 DB-Farben (Eisenglimmer)

Select your colour from over 150 colours on the RAL palette, or 3 DB colours (iron oxide).



DB 701, DB 702, DB 703 - Eisenglimmer
Micaceous iron oxide

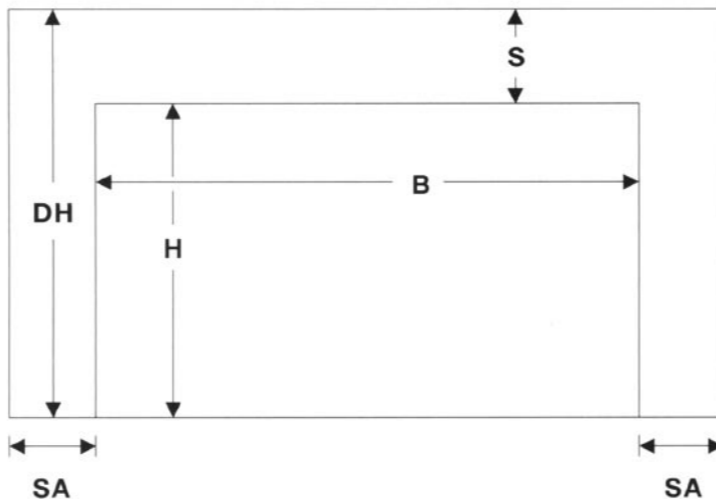
Farben in Anlehnung an die RAL-Karte. Abweichungen möglich. Colours based on the RAL palette. Colours may vary.

Verglasung - Glazing



Wählen Sie Ihre gewünschte Art der Verglasung (Acryl-Doppelscheibe) in der Breite 490mm oder 650mm.
Just pick your favourite style of glazing (Acryl-double-pane) in a width of 490mm or 650mm.

Wahlweise mit Plexiglas oder undurchsichtigem Kristall.
Available in Plexiglas or opaque crystal.



Normgrößen - Breite x Höhe / standard sizes - width x height (mm)

2250 x 1875	2500 x 1875	2750 x 2000	3000 x 2000
2250 x 2000	2500 x 2000	2750 x 2125	3000 x 2125
2250 x 2125	2500 x 2125	2750 x 2250	3000 x 2250
2375 x 1875	2500 x 2250	2750 x 2400	3000 x 2400
2375 x 2000	2500 x 2400	2750 x 2500	3000 x 2500
2375 x 2125	2500 x 2500		
2375 x 2250			

Oberfläche „Woodgrain“ für:
Mittelsicke (MS), Kassette 49 (K49)
Surface „Woodgrain“ for:
Mittelsicke (MS), Kassette 49 (K49)

Oberfläche „Holzstruktur“ für:
Ohne Sicke (OS), Kassette 65, 100 (K65, K100)
Surface „Holzstruktur“ for:
Ohne Sicke (OS), Kassette 65, 100 (K65, K100)

Erforderliche Maßangaben - Measurements

B Öffnungslichte = Breite
H Öffnungslichte = Höhe
DH Deckenhöhe
S Sturzhöhe (mind. 130mm)
SA Platzbedarf für seitlichen Anschlag (min. 90mm)

B Opening clearance = width
H Opening clearance = height
DH Ceiling height
S Lintel height (min. 130mm)
SA Space for side inset (min. 90mm)

Ihr Guttomat Fachhändler / Your Guttomat specialized partner:

Guttomat
SEKTIONALTORE

www.guttomat.at

Guttomat Sektionaltore GmbH, Wiener Straße 58, A-7540 Güssing, Tel.: +43/3322/42372-0, Fax DW 19, E-mail: guttomat@guttomat.at



Langlebige Schönheit.

Long-lasting beauty.

www.guttomat.at

Oberfläche Surface „Woodgrain“

für / for Kassette 49 (K49), Mittelsicke (MS)



Oberfläche Surface „Holzstruktur“

für / for Kassette 65, 100 (K65, K100), Ohne Sicke (OS)



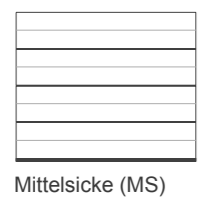
Innovative Technik - Innovative Technology



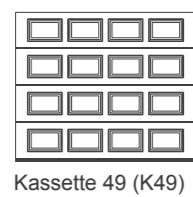
Höchste Qualität - It's quality you buy:

Pegasus, das automatische Sektionaltor von Guttomat, garantiert ein optimales Preis/Leistungsverhältnis. Es besticht durch seine Leichtgängigkeit, seine Laufruhe und einfache Montage. Die hochqualitative Verarbeitung, die ausgereifte Technik und der attraktive Preis machen dieses Tor zu einem würdigen Entrée in Ihren Wohnbereich. Oberfläche „Woodgrain“ für: Kassette 49 (K49), Mittelsicke (MS).

Pegasus, Guttomat's new line of automatic sectional doors, offers an outstanding cost/performance ratio. The high quality combined with sophisticated technology, its simple installation and the attractive price make this sectional door a prestigious entrée to your living area. Surface „Woodgrain“ for: Kassette 49 (K49), Mittelsicke (MS).



Mittelsicke (MS)



Kassette 49 (K49)



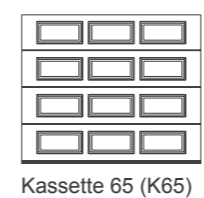
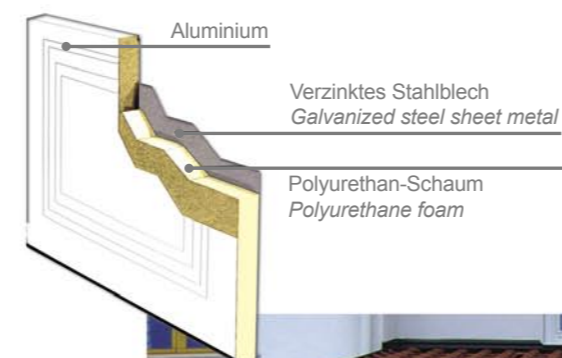
Beschaffenheit - Materials:

Die Außenschale der Pegasus-Torlamellen besteht aus Aluminium und bietet dadurch einen erhöhten Korrosionsschutz sowie ein geringes Torblattgewicht. Das 40mm starke Torblatt ist mit einem 100% FCKW-freien Polyurethan-Schaum ausgeschäumt, wodurch ein sehr hoher Wärmedämmwert bzw. eine optimale Isolierung gewährleistet wird.

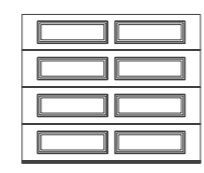
Oberfläche „Holzstruktur“: Kassette 65, 100 (K65, K100), Ohne Sicke (OS).

The outer cover of the Pegasus-door-segments consists of aluminium, being highly corrosion-resistant, yet reducing the weight of the door considerably. The 40mm strong segments are filled with Polyurethane-foam (100% free of CFCs) which guarantees best insulation.

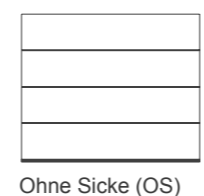
Surface „Holzstruktur“: Kassette 65, 100 (K65, K100), Ohne Sicke (OS).



Kassette 65 (K65)



Kassette 100 (K100)



Ohne Sicke (OS)



Torantrieb door opener Pegasus:

- * Robuste Ausführung - langlebig (5 Jahre Garantie)
- * Patentierte Aufschiebe-Sicherung serienmäßig
- * bei Stromausfall sehr leicht händisch zu öffnen (von innen)
- * Automatische Kraftabschaltung im Gefahrenfall

- * Sturdy construction - long-lasting (5 years warranty)
- * Patented lift lock is standard
- * Easy to open by hand (from inside) in case of power-loss
- * Automatic power cutoff in case of danger



Federbruchsicherung als Standard
Spring breakage protection is standard.




Scharniere aus Edelstahl
Stainless steel hinges.



Robuste kugelgelagerte Laufrollen
Robust ball bearing rollers.
(Abb. hier ohne Einklemmschutz)
(Fig. No crush protection)



Standard: Einklemmschutz bei den Laufrollen
Standard: crush protection at all bearing rollers



Fingereinklemmschutz innen und außen
Finger pinch protection, inside and out.